



ТЕРРИТОРИАЛЬНЫЙ ОРГАН
ФЕДЕРАЛЬНОЙ СЛУЖБЫ
ГОСУДАРСТВЕННОЙ СТАТИСТИКИ
ПО ВОЛГОГРАДСКОЙ ОБЛАСТИ

Индексы цен производителей промышленных товаров в Волгоградской области



за апрель 2023 г.



ТЕРРИТОРИАЛЬНЫЙ ОРГАН
ФЕДЕРАЛЬНОЙ СЛУЖБЫ
ГОСУДАРСТВЕННОЙ СТАТИСТИКИ
ПО ВОЛГОГРАДСКОЙ ОБЛАСТИ

Индексы цен производителей промышленных товаров

в Волгоградской области

за апрель 2023 г.

01

Индекс цен производителей
промышленных товаров*

02

Индекс цен производителей в добыче
полезных ископаемых

03

Индекс цен производителей
в обрабатывающих производствах

04

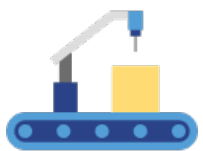
Индекс цен производителей
в обеспечении электрической энергией, газом и паром;
кондиционировании воздуха

05

Индекс цен производителей
в водоснабжении; водоотведении, организации сбора и
утилизации отходов, деятельности по ликвидации
загрязнений

* На товары, предназначенные для реализации на внутреннем рынке, по видам деятельности «Добыча полезных ископаемых», «Обрабатывающие производства», «Обеспечение электрической энергией, газом и паром; кондиционирование воздуха», «Водоснабжение; водоотведение, организация сбора и утилизации отходов, деятельность по ликвидации загрязнений».



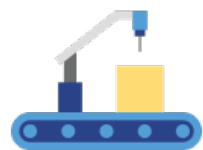


ИНДЕКС ЦЕН ПРОИЗВОДИТЕЛЕЙ ПРОМЫШЛЕННЫХ ТОВАРОВ

за апрель 2023 г.

в % к предыдущему месяцу

Апрель 2023 г.



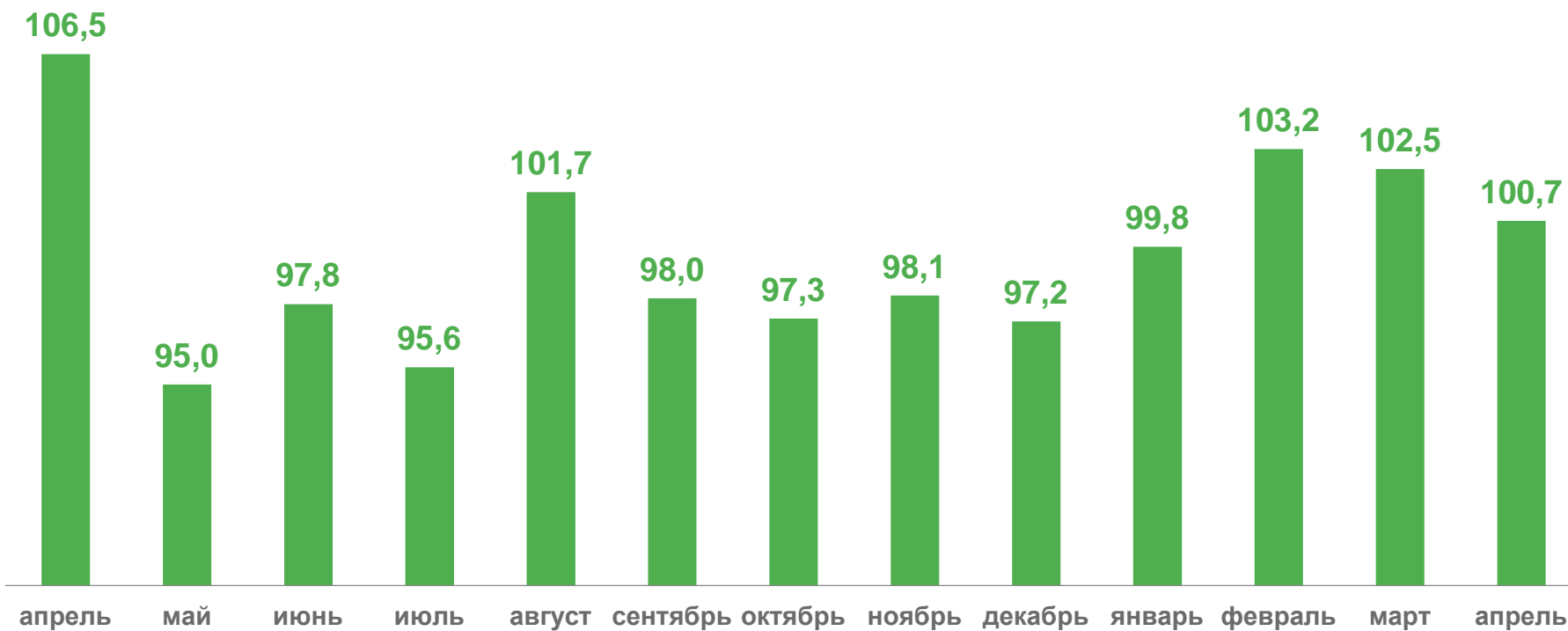
100,7%

к марту 2023 г.



106,3%

к декабрю 2022 г.





ИНДЕКС ЦЕН ПРОИЗВОДИТЕЛЕЙ В ДОБЫЧЕ ПОЛЕЗНЫХ ИСКОПАЕМЫХ

за апрель 2023 г.

в % к предыдущему месяцу

Апрель 2023 г.



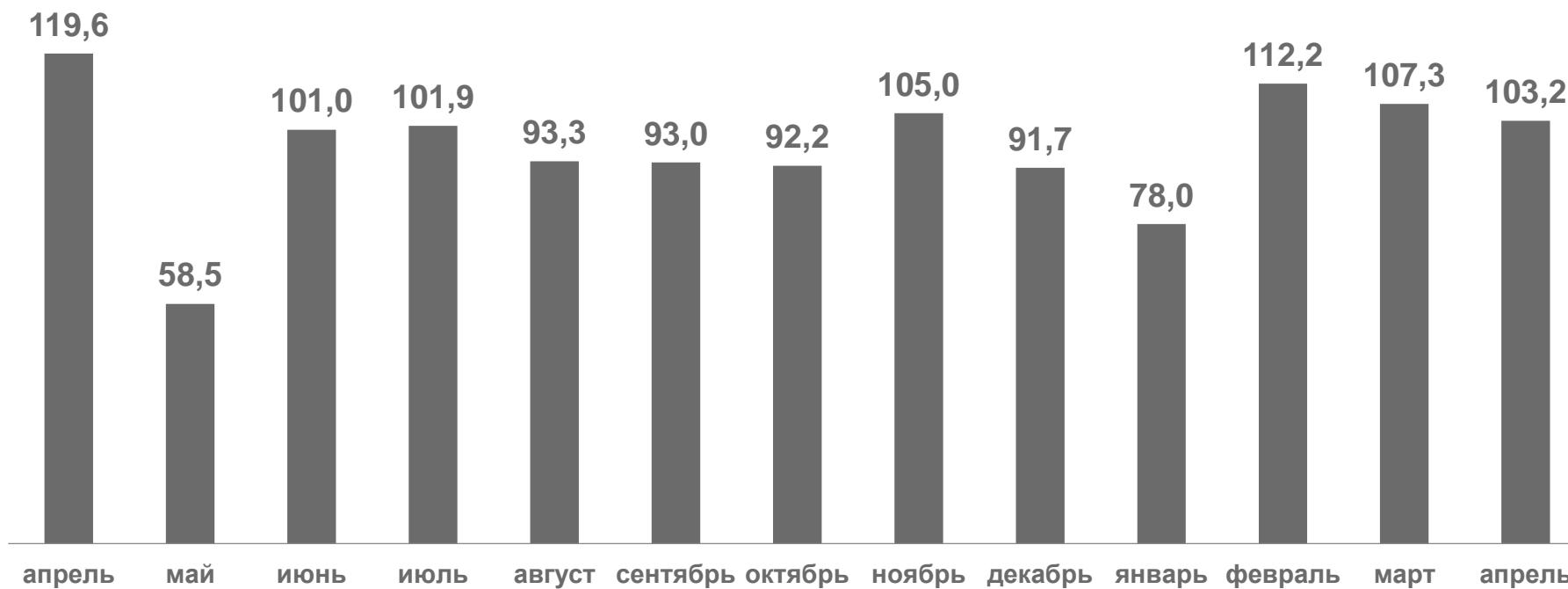
103,2%

к марту 2023 г.



96,9%

к декабрю 2022 г.





ИНДЕКС ЦЕН ПРОИЗВОДИТЕЛЕЙ В ДОБЫЧЕ ПОЛЕЗНЫХ ИСКОПАЕМЫХ

за апрель 2023 г.

Апрель 2023 г.

102,9%

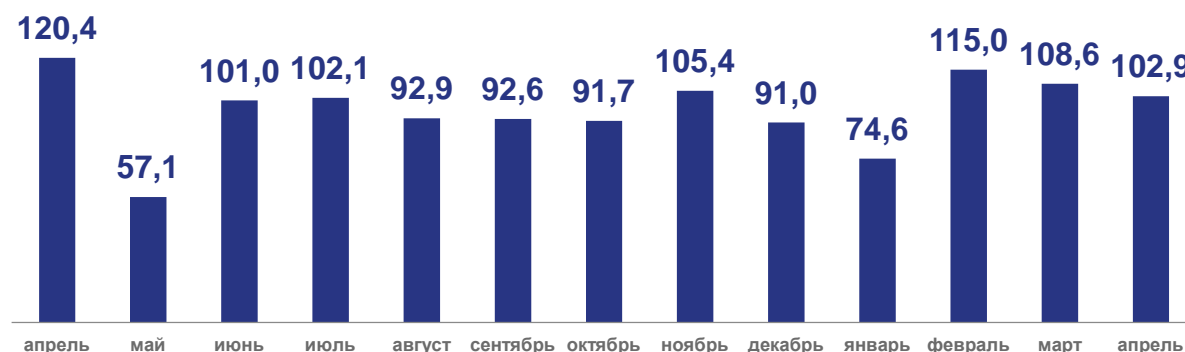
к марту 2023 г.

95,8%

к декабрю 2022 г.



добыча нефти и природного газа



Апрель 2023 г.

100,1%

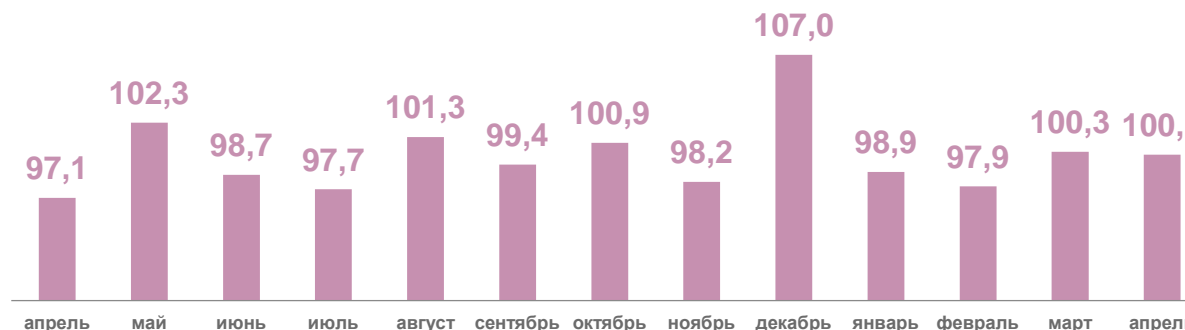
к марту 2023 г.

97,3%

к декабрю 2022 г.



добыча прочих полезных ископаемых





ИНДЕКС ЦЕН ПРОИЗВОДИТЕЛЕЙ В ОБРАБАТЫВАЮЩИХ ПРОИЗВОДСТВАХ

за апрель 2023 г.

в % к предыдущему месяцу

Апрель 2023 г.



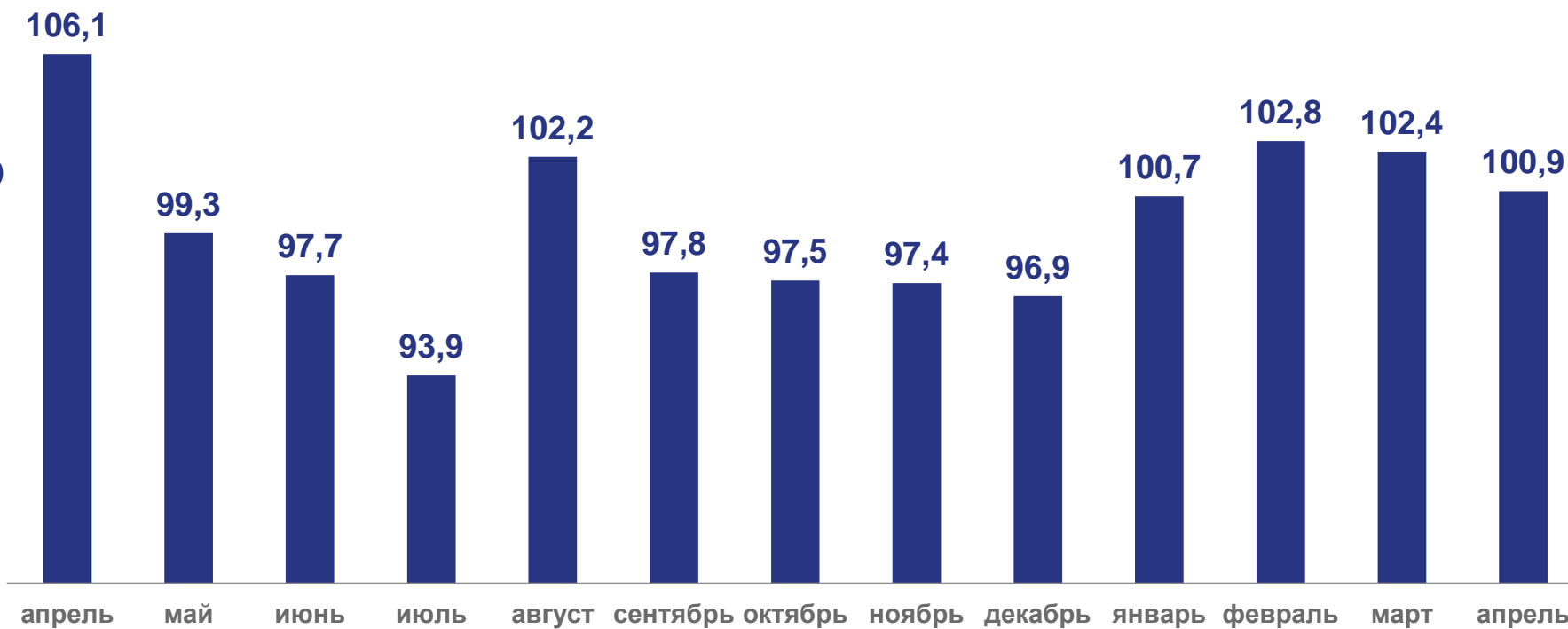
100,9%

к марту 2023 г.



106,9%

к декабрю 2022 г.





ИНДЕКС ЦЕН ПРОИЗВОДИТЕЛЕЙ В ОБРАБАТЫВАЮЩИХ ПРОИЗВОДСТВАХ

за апрель 2023 г.

Апрель 2023 г.

100,4%

к марту 2023 г.

103,7%

к декабрю 2022 г.



производство пищевых продуктов



Апрель 2023 г.

100,1%

к марту 2023 г.

109,2%

к декабрю 2022 г.



производство напитков





ИНДЕКС ЦЕН ПРОИЗВОДИТЕЛЕЙ В ОБРАБАТЫВАЮЩИХ ПРОИЗВОДСТВАХ

за апрель 2023 г.


Апрель 2023 г.

96,3%

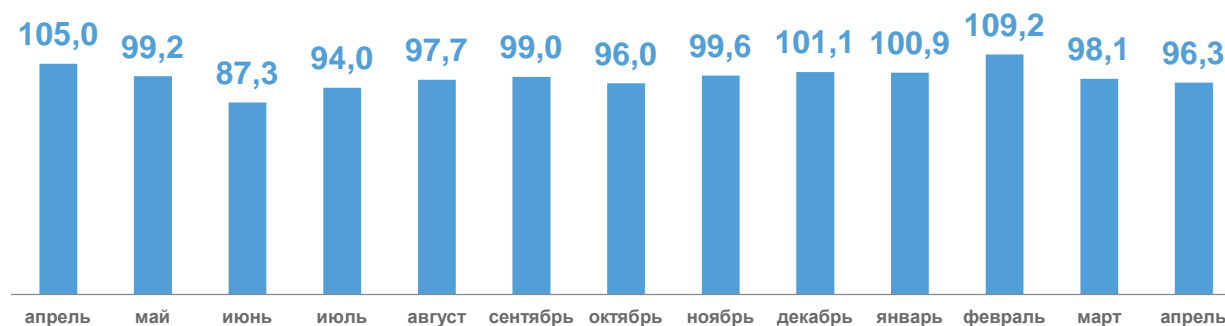
к марту 2023 г.

104,0%

к декабрю 2022 г.



производство химических веществ и химических продуктов



Апрель 2023 г.

103,9%

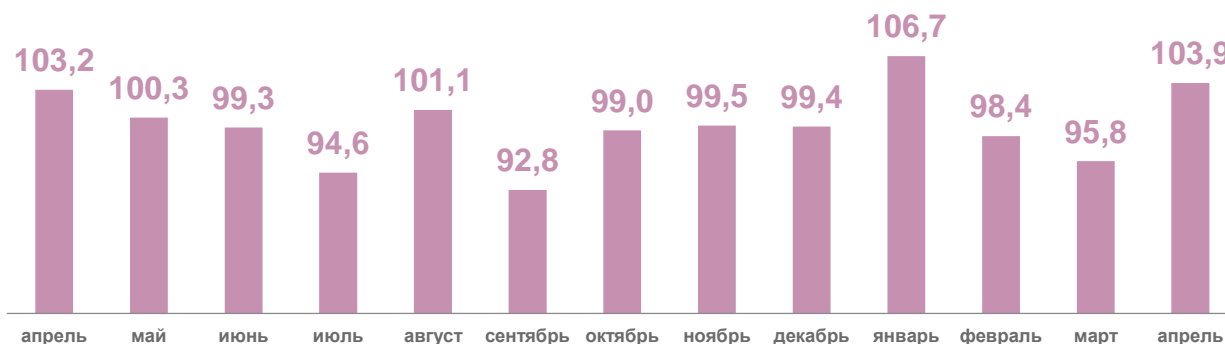
к марту 2023 г.

104,5%

к декабрю 2022 г.



производство резиновых и пластмассовых изделий





ИНДЕКС ЦЕН ПРОИЗВОДИТЕЛЕЙ В ОБРАБАТЫВАЮЩИХ ПРОИЗВОДСТВАХ

за апрель 2023 г.

Апрель 2023 г.

100,2%

к марту 2023 г.

114,4%

к декабрю 2022 г.



производство металлургическое



Апрель 2023 г.

99,8%

к марту 2023 г.


100,3%

к декабрю 2022 г.



производство прочей неметаллической минеральной продукции






ИНДЕКС ЦЕН ПРОИЗВОДИТЕЛЕЙ В ОБЕСПЕЧЕНИИ ЭЛЕКТРИЧЕСКОЙ ЭНЕРГИЕЙ, ГАЗОМ И ПАРОМ; КОНДИЦИОНИРОВАНИИ ВОЗДУХА

за апрель 2023 г.

в % к предыдущему месяцу

Апрель 2023 г.



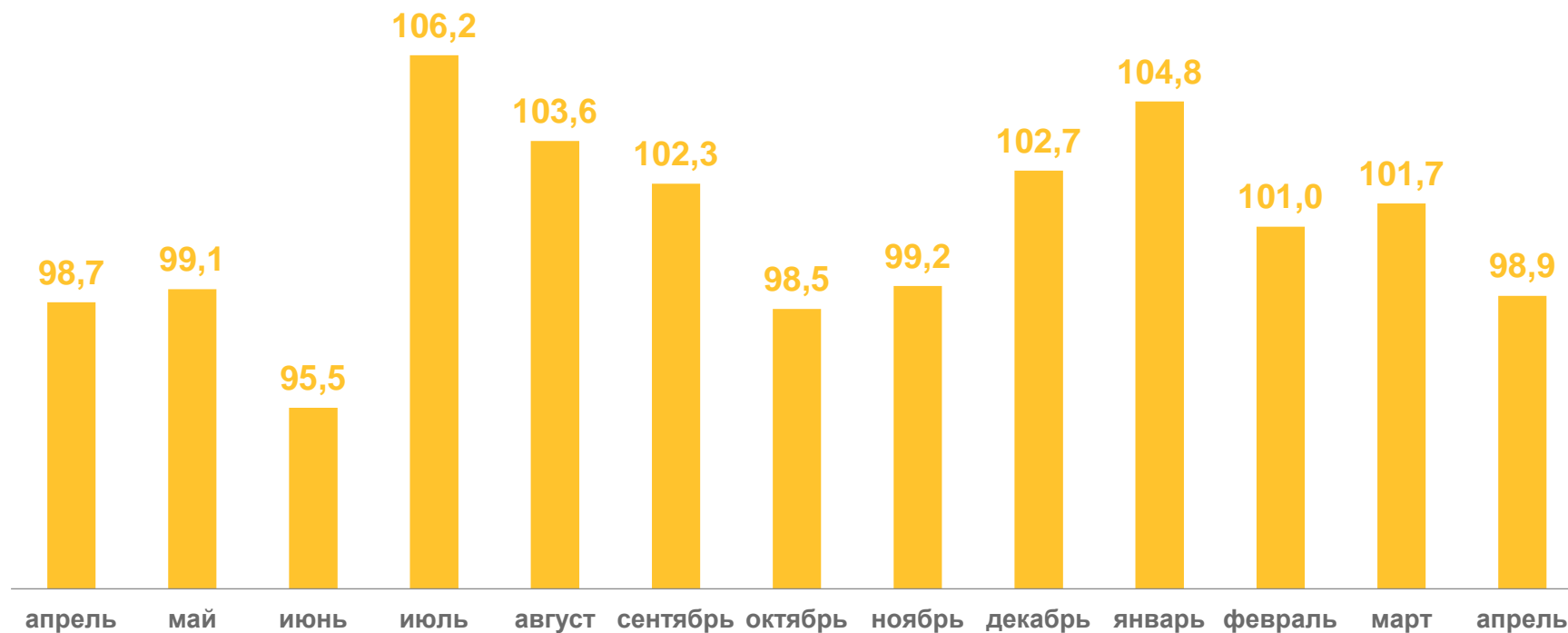
98,9%


к марту 2023 г.



106,4%

к декабрю 2022 г.





ИНДЕКС ЦЕН ПРОИЗВОДИТЕЛЕЙ В ОБЕСПЕЧЕНИИ ЭЛЕКТРИЧЕСКОЙ ЭНЕРГИЕЙ, ГАЗОМ И ПАРОМ; КОНДИЦИОНИРОВАНИИ ВОЗДУХА

за апрель 2023 г.

Апрель 2023 г.

98,4%

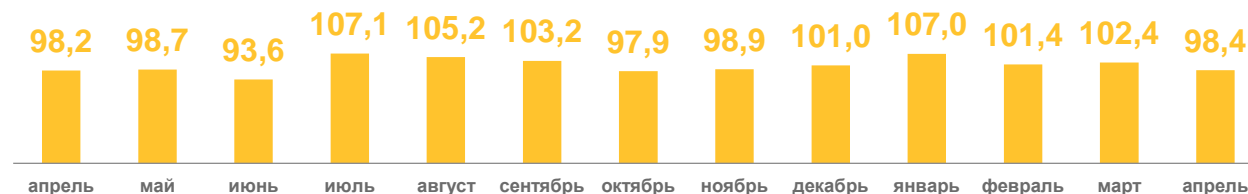
к марту 2023 г.

109,4%

к декабрю 2022 г.



производство, передача и распределение электроэнергии



Апрель 2023 г.

100,0%

к марту 2023 г.

100,1%

к декабрю 2022 г.



производство, передача и распределение пара и горячей воды




Апрель 2023 г.

100,0%

к марту 2023 г.

101,1%

к декабрю 2022 г.



производство и распределение газообразного топлива



ИНДЕКС ЦЕН ПРОИЗВОДИТЕЛЕЙ В ВОДОСНАБЖЕНИИ; ВОДООТВЕДЕНИИ, ОРГАНИЗАЦИИ СБОРА И УТИЛИЗАЦИИ ОТХОДОВ, ДЕЯТЕЛЬНОСТИ ПО ЛИКВИДАЦИИ ЗАГРЯЗНЕНИЙ

за апрель 2023 г.

Апрель 2023 г.

в % к предыдущему месяцу



100,0%

к марту 2023 г.



108,5%

к декабрю 2022 г.

